

ПАСПОРТ
на малые архитектурные формы

УРНА
Деревянная с Ж/Б основанием
(001312)

СОДЕРЖАНИЕ:

1.	Общие сведения об изделии	2
2.	Общие технические данные и характеристики	2
3.	Комплектность	2
4.	Свидетельство о приемке	3
5.	Гарантии изготовителя	3
6.	Правила по эксплуатации	3
7.	Схема монтажа	4

г. Санкт-Петербург

1. ОБЩИЕ СВЕДЕНИЯ ОБ ИЗДЕЛИИ

- 1.1. Наименование: **Урна (001312)**
1.2. Название предприятия –изготовителя и адрес: **«КСИЛ», г. СПб,
Светлановский пр., 25**
1.3. Заводской номер: № У - 154558
1.4. Дата выпуска: 10.09.13
1.5. Урна (001312) предназначена для бытовых отходов и эксплуатации на открытом воздухе (зона отдыха).

2. ОСНОВНЫЕ ТЕХНИЧЕСКИЕ ДАННЫЕ И ХАРАКТЕРИСТИКИ

2.1	Общий вес изделия (кг)	40,200000000000003
2.2	Размер изделия в плане (мм)	420 x 420
2.3	Максимальная высота от уровня земли (мм)	670

3. КОМПЛЕКТНОСТЬ

№.№ п/п	Наименование элемента	Вид	Кол-во (шт.)	Примечание
1	Каркас в сборе		1	
2	Вставка для урны (001416)		1	
3	Железобетонное основание		1	
4	Крепеж		1	

4. СВИДЕТЕЛЬСТВО О ПРИЕМКЕ

Урна (001312), заводской номер № У - 154558 соответствует техническим условиям ТУ 528481-01-05229440-98, ТУ 536101-003-05229440-98 и признан годным к эксплуатации.

МП
Подпись: _____

Дата выпуска: 10 сентября 2013



5. ГАРАНТИИ ИЗГОТОВИТЕЛЯ

Предприятие-изготовитель гарантирует соответствие урны (001312), заводской номер № У - 154558 требованиям ТУ при соблюдении потребителем правил эксплуатации, транспортировки, хранения и установки.
Срок гарантии на изделие **12 месяцев.**

Гарантия завода-изготовителя не распространяется:

1. На механические повреждения, полученные вследствие неправильной транспортировки или разгрузки, а также неправильной установки изделия.
2. На вандализм.

6. ПРАВИЛА ПО ЭКСПЛУАТАЦИИ

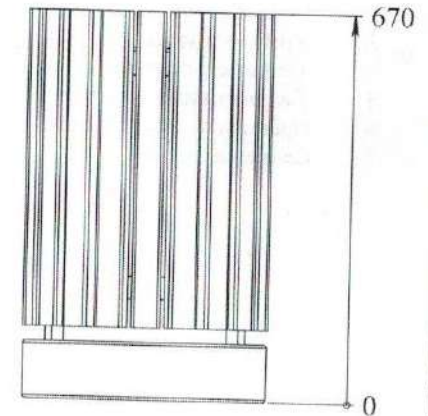
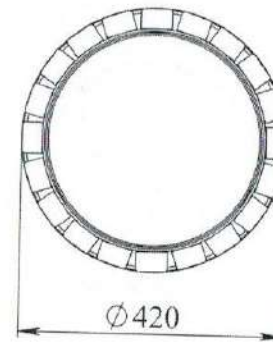
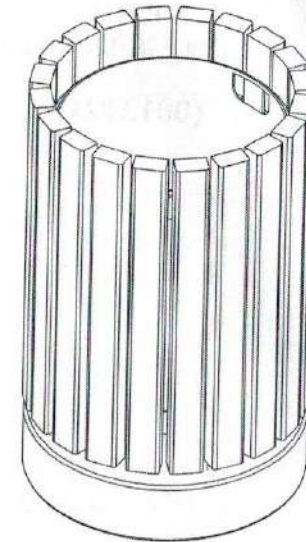
- 6.1. Урна предназначена для бытовых отходов и эксплуатации на открытом воздухе (в зонах отдыха).
- 6.2. Запрещается царапать острыми предметами окрашенную поверхность урны.
- 6.3. Владелец должен производить регулярный визуальный осмотр. Если во время осмотра обнаружатся какие-то поломки, то они должны быть немедленно устранены во избежание травм.

КСИЛ®
www.ksil.ru

Svetlanovsky pr., 25, St. Petersburg, Russia 194223
Светлановский пр., 25, С.-Петербург, РФ 194223
☎+7(812) 552 62 09 ☎+7(812) 552 88 48

001312 Урна деревянная с Ж/Б основанием

Page: 1(1)
(Страница)



General view
(Общий вид)

Рacker (Упаковщик)

Date (Дата)

No.


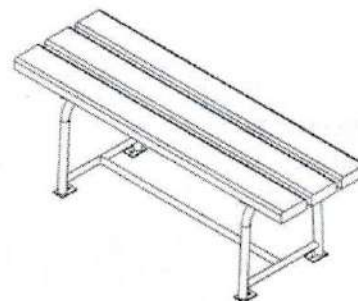
При нарушении правил эксплуатации завод-изготовитель ответственности не несет за выход из строя отдельных сборных элементов.

Гарантия завода-изготовителя не распространяется:

1. На механические повреждения, полученные вследствие неправильной транспортировки или разгрузки, а также неправильной установки изделия.
2. На вандализм.
3. На естественный износ и изменение природной структуры деревянных элементов (сучки и трещины), не мешающие нормальной эксплуатации изделия.

6. ПРАВИЛА ПО ЭКСПЛУАТАЦИИ


- 6.1 Скамья предназначена для отдыха на открытом воздухе (в зонах отдыха).
- 6.2 Запрещается царапать острыми предметами окрашенную поверхность деревянных элементов скамьи.
- 6.3 Владелец должен производить регулярный визуальный осмотр. Если во время осмотра обнаружатся какие-то поломки, то они должны быть немедленно устранены во избежание травм.



General view
(Общий вид)



Scheme of the post placing with foundations
(Схема расположения фундаментов со стойками)



The equipment mounting plan
(Схема монтажа оборудования)

Packer (Упаковщик)

Date (Дата)

No.

ПАСПОРТ
на садово-парковую мебель

СКАМЬЯ САДОВО-ПАРКОВАЯ
на металлических ножках
(002214)

СОДЕРЖАНИЕ:

- | | | |
|----|---|---|
| 1. | Общие сведения об изделии _____ | 2 |
| 2. | Общие технические данные и характеристики _____ | 2 |
| 3. | Комплектность _____ | 2 |
| 4. | Свидетельство о приемке _____ | 2 |
| 5. | Гарантии изготовителя _____ | 2 |
| 6. | Правила по эксплуатации _____ | 3 |
| 7. | Схема установки – приложение к паспорту _____ | 4 |

г. Санкт-Петербург


1. ОБЩИЕ СВЕДЕНИЯ ОБ ИЗДЕЛИИ

- 1.1 Наименование: **Скамья на металлических ножках (002214)**
1.2 Название предприятия – изготовителя и адрес: **«КСИЛ», г. Санкт-Петербург, Светлановский пр., 25**
1.3 Заводской номер: № С - 154573
1.4 Дата выпуска: 10.09.13
1.5 Скамья (002214) предназначена для отдыха на открытом воздухе (зона отдыха).

2. ОСНОВНЫЕ ТЕХНИЧЕСКИЕ ДАННЫЕ И ХАРАКТЕРИСТИКИ

2.1	Общий вес изделия (кг)	15,6
2.2	Размер изделия в плане (мм)	1 200 x 370
2.3	Максимальная высота от уровня земли (мм)	530

3. КОМПЛЕКТНОСТЬ

№№ п/п	Наименование элемента	Вид	Кол-во (шт.)	Примечание
1	Скамья в сборе		1	

4. СВИДЕТЕЛЬСТВО О ПРИЕМКЕ

Скамья (002214), заводской номер № С - 154573 соответствует техническим условиям ТУ 536101-003-50003558-2003, ТУ 528481-001 50003558-2003 и признана годной к эксплуатации.



Дата выпуска: 10 сентября 2013

Подпись: _____

5. ГАРАНТИИ ИЗГОТОВИТЕЛЯ

Предприятие-изготовитель гарантирует соответствие скамьи (002214), заводской номер № С - 154573 требованиям ТУ при соблюдении потребителем правил эксплуатации, транспортировки, хранения и установки.
Срок гарантии на изделие **12 месяцев.**

ПАСПОРТ
детского игрового оборудования

СКАМЕЙКА ДЕТСКАЯ «ЧЕРЕПАХА»
(002406)

для детей от 1 до 7 лет



СОДЕРЖАНИЕ

1. Общие сведения об изделии.....	2
2. Основные технические данные и характеристики.....	2
3. Комплектность.....	2
4. Свидетельство о приемке.....	3
5. Гарантии изготовителя.....	3
6. Правила по безопасной эксплуатации.....	3
7. Требования к поверхности игровой площадки.....	3
8. Схема монтажа – приложение к паспорту.....	5

г. Санкт-Петербург





1. ОБЩИЕ СВЕДЕНИЯ ОБ ИЗДЕЛИИ

- 1.1. Наименование: **скамейка детская «Черепашка» (002406)**
- 1.2. Название предприятия – **«КСИЛ», г.СПб**
изготовителя и адрес: **Светлановский проспект, 25**
- 1.3. Заводской номер: № СД - 154579
- 1.4. Дата выпуска: 10.09.13
- 1.5. Скамейка детская «Черепашка» (002406) предназначена для детей от 1 до 7 лет.

2. ОСНОВНЫЕ ТЕХНИЧЕСКИЕ ДАННЫЕ И ХАРАКТЕРИСТИКИ

2.1	Общий вес изделия (кг)	26
2.2	Размер изделия в плане (мм)	1 542 x 755
2.3	Максимальная высота от уровня земли (мм)	1 005

3. КОМПЛЕКТНОСТЬ

№	НАИМЕНОВАНИЕ	ВИД	КОЛ-ВО, Шт.	ПРИМЕЧАНИЕ
1	Спинка фанерная		1	
2	Сиденье фанерное		1	1100x600мм
3	Ребра жесткости		2	
4	Подпятники		4	
5	Крепёж		1	

4. СВИДЕТЕЛЬСТВО О ПРИЕМКЕ

Скамейка детская «Черепаша» (002406), заводской номер № СД - 154579 соответствует ТУ 528481-001-50003558-99 и признана годной к эксплуатации.



Дата выпуска: 10 сентября 2013

Подпись

5. ГАРАНТИИ ИЗГОТОВИТЕЛЯ

Предприятие-изготовитель гарантирует соответствие скамейки детской «Черепаша» (002406), заводской номер № СД - 154579 требованиям ГОСТов при соблюдении потребителем правил эксплуатации, транспортирования, монтажа и хранения.

Срок гарантии на изделие 12 месяцев со дня поставки изделия потребителю.

При нарушении правил эксплуатации завод-изготовитель не несет ответственности за выход из строя отдельных сборных элементов.

Гарантия завода-изготовителя не распространяется на механические повреждения, полученные вследствие транспортировки или неправильной установки изделия, а также вандализма.

6. ПРАВИЛА ПО БЕЗОПАСНОЙ ЭКСПЛУАТАЦИИ

- 6.1. Детская скамейка предназначена для детей от 1 до 7 лет.
- 6.2. Дети до 7 лет должны быть под присмотром взрослых.
- 6.3. Детская скамейка используется на детских игровых площадках без постоянного наблюдения оперативным персоналом. Поэтому, в целях безопасной эксплуатации, владелец должен производить регулярный визуальный осмотр. При ежедневном осмотре необходимо обследовать деревянные конструкции на износ, а также узлы крепления.
- 6.4. Если во время осмотра обнаружатся какие-то неполадки, то они должны быть немедленно устранены, а если это невозможно, то оборудование должно быть закрыто для использования.

7. ТРЕБОВАНИЯ К ПОВЕРХНОСТИ ИГРОВОЙ ПЛОЩАДКИ

Поверхность должна быть свободна от каких-либо острых, заточенных частей или опасных выступов.

Материалы с плохим смягчающим свойством приземления должны использоваться только вне области приземления.

Под всем оборудованием игровой площадки с высотой свободного падения:

- а) более чем 600 мм, должна быть поверхность, смягчающая приземление по всей области;

б) менее чем 600мм, должна иметь несколько свойств, смягчающих приземление, но не требующих испытаний (разрыхленная почва и дерн.).

Пример:

Материалы	Размер	Толщина слоя (мм)	Высота площ. (менее)
Разрыхленная земля, дерн	-	-	1 м
Мульча	20-80 мм	300	2 м
Кора дерева	5-30 мм	300	3 м
Песок	0,2-2 мм	300	3 м
Гравий	2-8 мм	300	3 м
Мягкие резиновые покрытия	На жесткой поверхности На гравии	40 (плитка) 40 (плитка)	1,1 м 1,6 м




www.kstil.ru

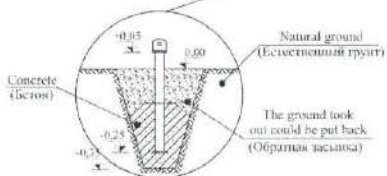

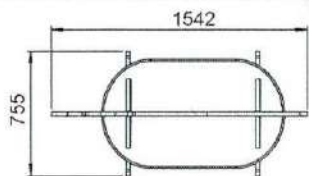
Svetlansky pr., 25, St. Petersburg, Russia 194223
 Светлановский пр., 25, С.-Петербург, РФ 194223
 ☎+7(812) 552 62 09 ☎+7(812) 552 88 48

002406 Bench "Turtle"
 (002406 Скамья "Черепаха")

Page: 1(1)
 (Страница)

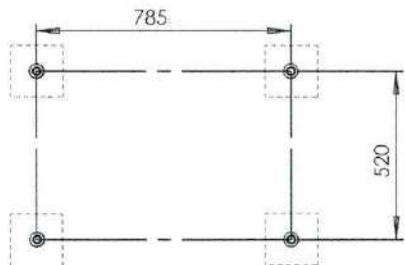


General view
 (Общий вид)

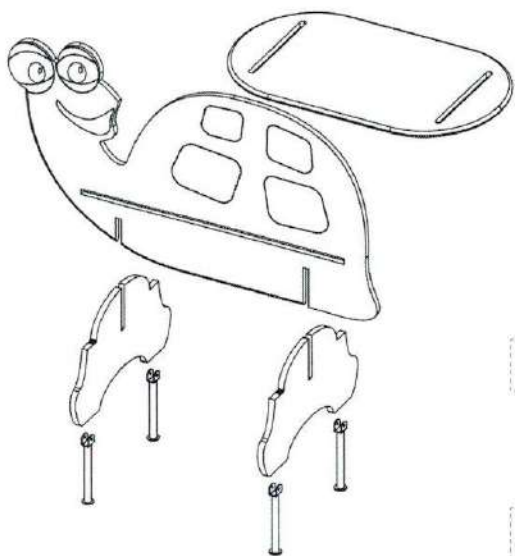


*Примечание: для установки в помещении
 используются укороченные подпятники
 The note: for installation indoors
 Are used truncated metal legs*

The equipment mounting plan
 (Схема монтажа оборудования)



Scheme of placing of the foundation
 (Схема расположения фундаментов)



Scheme of assembling of a bench
 (Схема сборки скамьи)


<p>Рacker (упаковщик)</p>

<p>Date (дата)</p>	
<p>No.</p>	

ПАСПОРТ
на садово-парковую мебель

СТОЛ СО СКАМЬЯМИ ДЕТСКИЙ

(002606)



СОДЕРЖАНИЕ

1. Общие сведения об изделии.....	2
2. Основные технические данные и характеристики.....	2
3. Комплектность.....	2
4. Свидетельство о приемке.....	2
5. Гарантии изготовителя.....	3
6. Правила по безопасной эксплуатации.....	3
7. Требования к поверхности игровой площадки.....	3
8. Схема монтажа – приложение к паспорту.....	4

г. Санкт-Петербург

1. ОБЩИЕ СВЕДЕНИЯ ОБ ИЗДЕЛИИ

- 1.1. Наименование: Стол со скамьями детский (002606)
- 1.2. Название предприятия – «КСИЛ», г.Санкт-Петербург
изготовителя и адрес: Светлановский проспект, 25
- 1.3. Заводской номер: № СС - 154588
- 1.4. Дата выпуска: 10.09.13
- 1.5. Стол со скамьями детский (002606) предназначен для детей от 1 года.

2. ОСНОВНЫЕ ТЕХНИЧЕСКИЕ ДАННЫЕ И ХАРАКТЕРИСТИКИ

2.1	Общий вес изделия (кг)	23
2.2	Размер изделия в плане (мм)	1 480 x 1 215
2.3	Максимальная высота от уровня земли (мм)	580

3. КОМПЛЕКТНОСТЬ

№	НАИМЕНОВАНИЕ	ВИД	КОЛ-ВО, шт.	ПРИМЕЧАНИЕ
1	Столешница фанерная		1	
2	Сиденье фанерное		2	
3	Боковая металлическая рама		2	
4	Соединительная перекладина		1	
5	Крепёж		1	

4. СВИДЕТЕЛЬСТВО О ПРИЕМКЕ

Стол со скамьями детский (002606), заводской номер № СС - 154588
соответствует ТУ 528481-001 50003558-99 и признан годным к эксплуатации.

Место выпуска: 10 сентября 2013 Подпись _____



5. ГАРАНТИИ ИЗГОТОВИТЕЛЯ

Предприятие-изготовитель гарантирует соответствие стола со скамьями
детского (002606), заводской номер № СС - 154588 требованиям ГОСТов при

соблюдении потребителем правил эксплуатации, транспортирования, монтажа и хранения.

Срок гарантии на изделие 12 месяцев со дня поставки изделия потребителю.

При нарушении правил эксплуатации завод-изготовитель не несет ответственности за выход из строя отдельных сборных элементов.

Гарантия завода-изготовителя не распространяется на механические повреждения, полученные вследствие транспортировки или неправильной установки изделия, а также вандализма.

6. ПРАВИЛА ПО БЕЗОПАСНОЙ ЭКСПЛУАТАЦИИ

- 6.1. Детский столик предназначен для детей от 1 года.
- 6.2. Дети до 7 лет должны быть под присмотром взрослых.
- 6.3. Детский столик используется на детских игровых площадках без постоянного наблюдения оперативным персоналом. Поэтому, в целях безопасной эксплуатации, владелец должен производить регулярный визуальный осмотр. При ежедневном осмотре необходимо обследовать деревянные конструкции на износ, а также узлы крепления.
- 6.4. Если во время осмотра обнаружатся какие-то неполадки, то они должны быть немедленно устранены, а если это невозможно, то оборудование должно быть закрыто для использования.

7. ТРЕБОВАНИЯ К ПОВЕРХНОСТИ ИГРОВОЙ ПЛОЩАДКИ

Поверхность должна быть свободна от каких-либо острых, заточенных частей или опасных выступов.

Материалы с плохим смягчающим свойством приземления должны использоваться только вне области приземления.

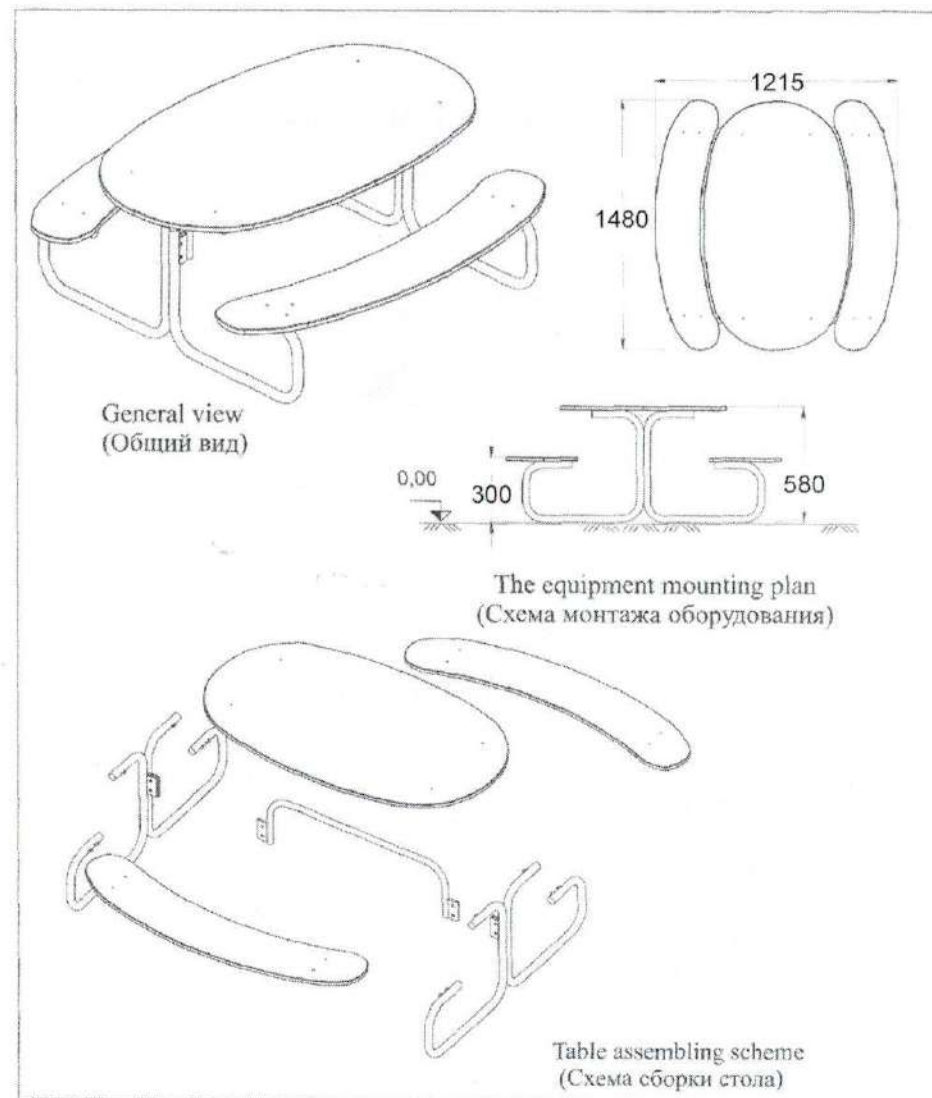
Под всем оборудованием игровой площадки с высотой свободного падения:

а) более чем 600 мм: должна быть поверхность, смягчающая приземление по всей области;

б) менее чем 600мм: должна иметь несколько свойств, смягчающих приземление, но не требующих испытаний (разрыхленная почва и дерн.).

Пример:

Материалы	Размер	Толщина слоя (мм)	Высота площ. (менее)
Разрыхленная земля, дерн	-	-	1 м
Мульча	20-80 мм	300	2 м
Кора дерева	5-30 мм	300	3 м
Песок	0,2-2 мм	300	3 м
Гравий	2-8 мм	300	3 м
Мягкие резиновые покрытия	На жесткой поверхности	40 (плитка)	1,1 м
	На гравии	40 (плитка)	1,6 м



Packer (упаковщик)

Date (дата)

No.

5. ГАРАНТИИ ИЗГОТОВИТЕЛЯ

Предприятие-изготовитель гарантирует соответствие изделия «Качалка - балансир «Малая» (004102), заводской номер: № КБ - 154596 требованиям ГОСТов при соблюдении потребителем правил эксплуатации, монтажа, транспортировки и хранения.

Срок гарантии на изделие 12 месяцев со дня поставки.

При нарушении правил эксплуатации завод-изготовитель ответственности не несет за выход из строя отдельных сборных элементов.

Гарантия завода-изготовителя не распространяется на механические повреждения, полученные вследствие транспортировки или неправильной установки изделия, а также вандализма.

6. ПРАВИЛА ПО БЕЗОПАСНОЙ ЭКСПЛУАТАЦИИ.

- 6.1. Запрещается пользоваться качалкой - балансир детям до 3 лет.
- 6.2. Качаясь на качалке - балансир, необходимо держаться за поручень.
- 6.3. Запрещается качаться на качалке - балансир более 2-х детей.
- 6.4. Запрещается хождение по доске качалки - балансир и использование ее в других целях.
- 6.5. Свободная зона безопасности составляет 1,5 м в каждую сторону от проекции качалки-балансир.

7. ТРЕБОВАНИЯ К ПОВЕРХНОСТИ ИГРОВОЙ ПЛОЩАДКИ.

Поверхность должна быть свободна от каких-либо острых, заточенных частей или опасных выступов.

Материалы с плохим смягчающим свойством приземления должны использоваться только вне области приземления.

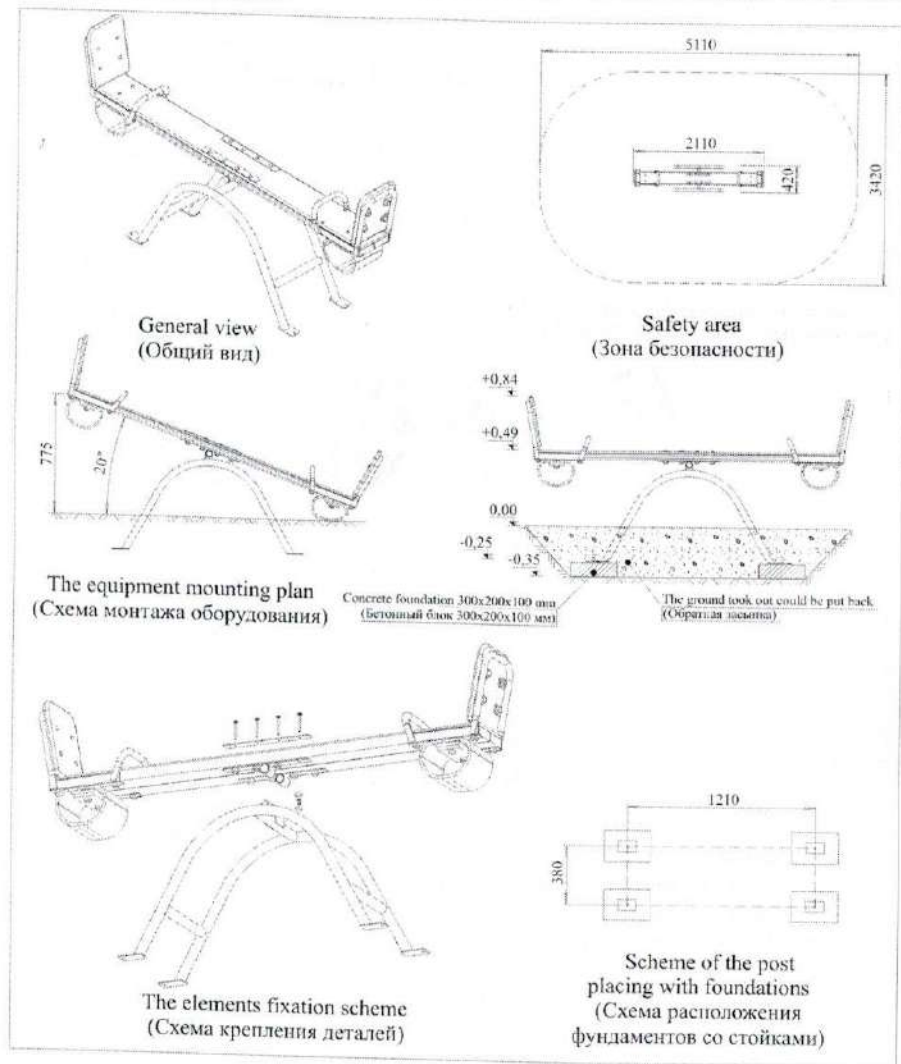
Под всем оборудованием игровой площадки с высотой свободного падения:

а) более чем 600 мм: должна быть поверхность, смягчающая приземление по всей области;

б) менее чем 600 мм: должна иметь несколько свойств, смягчающих приземление, но не требующих испытаний (разрыхленная почва и дерн).

Пример:

Материал	размер	Толщ. слоя, мм.	Выс. площ. Менее
Разрыхл.зем.дерн.	-	-	1м.
Мульча	20-80мм	300	2м.
Кора дерева	5-30мм.	300	3м.
Песок	0,2-2мм.	300	3м.
Гравий	2-8мм.	300	3м.
Мягкие резинов.	На жесткой повер	40 (плитка)	1,1м.
Покрyтия	на грани	40 (плитка)	1,6м



Packer (упаковщик)

Date (дата)

No.


ПАСПОРТ

Детского игрового оборудования

КАЧАЛКА-БАЛАНСИР

«Малая»

(004102)



СОДЕРЖАНИЕ

1. Общие сведения.....	2
2. Основные технические данные и характеристики.....	2
3. Комплектность.....	2
4. Свидетельство о приемке.....	2
5. Гарантии изготовителя.....	3
6. Правила по безопасности эксплуатации.....	3
7. Требования к поверхности игровой площадке.....	3
8. Схема монтажа - приложение к паспорту.....	4

г. Санкт-Петербург

1. ОБЩИЕ СВЕДЕНИЯ ОБ ИЗДЕЛИИ

- 1.1 Наименование: качалка-балансир «Малая» (004102)
- 1.2 Название предприятия – «КСИЛ», г. СПб
изготовителя и адрес: Светлановский проспект, 25
- 1.3 Заводской номер: № КБ - 154596
- 1.4 Дата выпуска: 10.09.13
- 1.5 Качалка-балансир предназначена для качания детей и подростков в возрасте от 3 до 12 лет.

2. ОСНОВНЫЕ ТЕХНИЧЕСКИЕ ДАННЫЕ И ХАРАКТЕРИСТИКИ

2.1	Общий вес изделия (кг)	44
2.2	Размер изделия в плане (мм)	2 110 x 420
2.3	Максимальная высота от уровня земли (мм)	840

3. КОМПЛЕКТНОСТЬ

№	НАИМЕНОВАНИЕ	ВИД	КОЛ-ВО, Шт.	ПРИМЕЧАНИЕ
1	Доска с сидениями, спинками и отбойниками		1	L-2000мм.
2	Рама		1	
3	Верхняя пластина		2	С 4-мя отверстиями
4	Нижняя пластина (с металлическими цилиндрами)		2	С 4-мя отверстиями
5	Крепёж		1	

4. СВИДЕТЕЛЬСТВО О ПРИЕМКЕ

Качалка-балансир «Малая» (004102), заводской номер № КБ - 154596 соответствует ГОСТ Р 52299-2004, ГОСТ Р 52169-2012, ГОСТ Р 52301-2004 и признана годной к эксплуатации.



Дата выпуска: 10 сентября 2013


Подпись:

ПАСПОРТ
Детского игрового оборудования

Качалка на пружине

«ЛОШАДКА»

(004113)



СОДЕРЖАНИЕ

1. Общие сведения.....	2
2. Основные технические данные..... и характеристики.....	2
3. Комплектность.....	2
4. Свидетельство о приемке.....	2
5. Гарантии изготовителя.....	2
6. Правила по безопасности эксплуатации.....	3
7. Требования к поверхности игровой площадке....	3
8. Схема монтажа - приложение к паспорту	4

г. Санкт-Петербург

1. ОБЩИЕ СВЕДЕНИЯ ОБ ИЗДЕЛИИ

- 1.1 Наименование: **качалка на пружине «Лошадка» (004113)**
1.2 Название предприятия-изготовителя и адрес: **«КСИЛ», г. Санкт-Петербург
Светлановский проспект, 25**
1.3 Заводской номер: № КП- 154599
1.4 Дата выпуска: 10.09.13
1.5 Качалка на пружине «Лошадка» предназначена для развития координации движения в пространстве у детей от 4 до 10 лет.

2. ОСНОВНЫЕ ТЕХНИЧЕСКИЕ ДАННЫЕ И ХАРАКТЕРИСТИКИ

2.1	Общий вес изделия (кг)	50,399999999999999
2.2	Размер изделия в плане (мм)	980 x 320
2.3	Максимальная высота от уровня земли (мм)	1 000

3. КОМПЛЕКТНОСТЬ

- 3.1 Пружина-рессора _____ 1 шт.
3.2 Каркас качалки _____ 1 шт.

4. СВИДЕТЕЛЬСТВО О ПРИЕМКЕ

Качалка на пружине «Лошадка», заводской номер № КП- 154599 соответствует ГОСТ Р 52299-2004, ГОСТ Р 52169-2012, ГОСТ Р 52301-2004 и предназначена для эксплуатации.



Дата выпуска: 10 сентября 2013

Подпись: _____

5. ГАРАНТИИ ИЗГОТОВИТЕЛЯ

Предприятие-изготовитель гарантирует соответствие качалки на пружине «Лошадка», заводской номер № КП- 154599 требованиям ГОСТов при соблюдении потребителем правил эксплуатации, монтажа, транспортирования и хранения. Срок гарантии на изделие 12 месяцев со дня поставки. При нарушении правил эксплуатации завод-изготовитель ответственности не несет за выход из строя отдельных сборных элементов. Гарантия завода-изготовителя не распространяется на механические повреждения, полученные вследствие транспортировки или неправильной установки изделия, а также вандализма.

6. ПРАВИЛА ПО БЕЗОПАСНОЙ ЭКСПЛУАТАЦИИ.

- 6.1 Качалка на пружине предназначена для детей возрастом от 4 до 10 лет.
 6.2 Качалка на пружине предназначена только для одного ребенка, весом не более 30 кг.
 6.3 Свободная зона безопасности качалки на пружине составляет 2 м. от ее крайних точек.
 6.4 Запрещается раскачивать качалку без сидящего на ней ребенка.
 6.5 При использовании качалки на пружине ребенок младше 5 лет должен находиться под присмотром взрослых, которым следует раскачивать его без резких движений и толчков.

7. ТРЕБОВАНИЯ К ПОВЕРХНОСТИ ИГРОВОЙ ПЛОЩАДКИ.

Поверхность должна быть свободна от каких-либо острых, заточенных частей или опасных выступов.

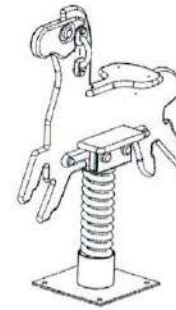
Материалы с плохим смягчающим свойством приземления должны использоваться только вне области приземления.

Под всем оборудованием игровой площадки с высотой свободного падения:

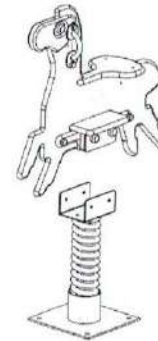
- а) более чем 600 мм, должна быть поверхность, смягчающая приземление по всей области;
 б) менее чем 600 мм, должна иметь несколько свойств, смягчающих приземление, но не требующих испытаний (разрыхленная почва и дерн).

Пример:

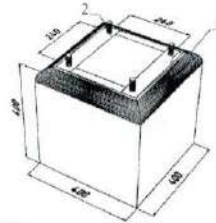
Материал	размер	Толщ. слоя, мм.	Выс. площ. Менее
Разрыхл.зем.дерн.	-	-	1м.
Мульча	20-80мм	300	2м.
Кора дерева	5-30мм.	300	3м.
Песок	0,2-2мм.	300	3м.
Гравий	2-8мм.	300	3м.
Мягкие резинов. Покрытия	На жесткой повер на гравии	40 (плитка)	1,1м.
		40 (плитка)	1,6м



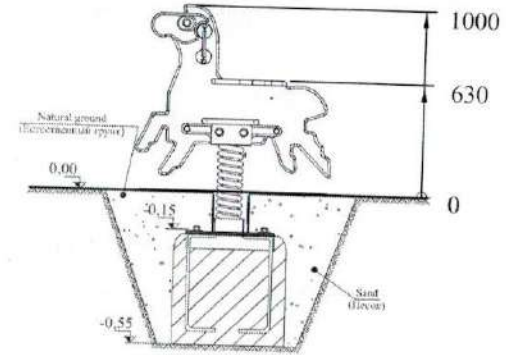
General view
 (Общий вид)



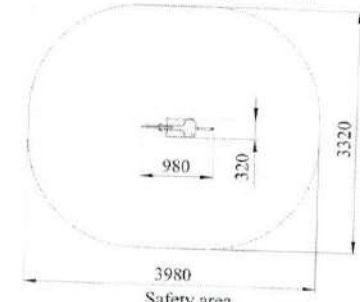
The elements fixation scheme
 (Схема крепления деталей)



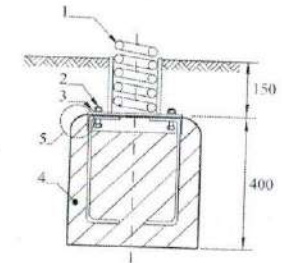
1. Spring.
 2. The nut M16.
 3. The washer M16.
 4. The basic block.
 5. The top edges are approximated.
1. Пружина.
 2. Гайка M16.
 3. Шайба M16.
 4. Фундаментный блок.
 5. Верхние края закругляются.



The equipment mounting plan
 (Схема монтажа оборудования)



Safety area
 (Зона безопасности)



Packer (упаковщик)

Date (дата)

No.


ПАСПОРТ

Детского игрового оборудования

Качалка на пружине двухместная

«КОРАБЛИК»

(004122)



СОДЕРЖАНИЕ

1. Общие сведения.....	2
2. Основные технические данные.....	2
и характеристики.....	2
3. Комплектность.....	2
4. Свидетельство о приемке.....	2
5. Гарантии изготовителя.....	2
6. Правила по безопасности эксплуатации.....	3
7. Требования к поверхности игровой площадке...	3
8. Схема монтажа - приложение к паспорту.	4

г. Санкт-Петербург

1. ОБЩИЕ СВЕДЕНИЯ ОБ ИЗДЕЛИИ

- 1.1 Наименование: **Качалка на пружине двухместная «Кораблик» (004122)**
- 1.2 Название предприятия – изготовителя и адрес: **«КСИЛ», г. Санкт-Петербург
Светлановский проспект, 25**
- 1.3 Заводской номер: № КП - 154601
- 1.4 Дата выпуска: 10.09.13
- 1.5 Качалка на пружине предназначена для развития координации движения в пространстве у детей от 3 до 10 лет.

2. ОСНОВНЫЕ ТЕХНИЧЕСКИЕ ДАННЫЕ И ХАРАКТЕРИСТИКИ

2.1	Общий вес изделия (кг)	103,59999999999999
2.2	Размер изделия в плане (мм)	1 150 x 868
2.3	Максимальная высота от уровня земли (мм)	888

3. КОМПЛЕКТНОСТЬ

Пружина-рессора _____ 1 шт.
Каркас качалки _____ 1 шт.

4. СВИДЕТЕЛЬСТВО О ПРИЕМКЕ

Качалка на пружине двухместная «Кораблик» (004122), заводской номер № КП - 154601 соответствует ГОСТ Р 52299–2004, ГОСТ Р 52169–2012, ГОСТ Р 52301-2004 и признана годной к эксплуатации.

Дата выпуска: 10 сентября 2013

Подпись: _____



5. ГАРАНТИИ ИЗГОТОВИТЕЛЯ

Предприятие-изготовитель гарантирует соответствие качалки на пружине «Кораблик» (004122), заводской номер № КП - 154601 требованиям ГОСТов при соблюдении потребителем правил эксплуатации, монтажа, транспортировки и хранения.

Срок гарантии на изделие 12 месяцев со дня поставки.

При нарушении правил эксплуатации завод-изготовитель ответственности не несет за выход из строя отдельных сборных элементов.

Гарантия завода-изготовителя не распространяется на механические повреждения, полученные вследствие транспортировки или неправильной установки изделия, а также вандализма.

6. ПРАВИЛА ПО БЕЗОПАСНОЙ ЭКСПЛУАТАЦИИ.

- 6.1 Качалка на пружине предназначена для детей возрастом от 3 до 10 лет.
- 6.2 Качалка на пружине предназначена для одновременного использования двумя детьми, общий вес которых не превышает 50 кг.
- 6.3 Свободная зона безопасности качалки на пружине составляет 1,5 м от ее крайних точек.
- 6.4 Запрещается раскачивать качалку без сидящего на ней ребенка.
- 6.5 При использовании качалки на пружине ребенок младше 5 лет должен находиться под присмотром взрослых, которым следует раскачивать его без резких движений и толчков.

7. ТРЕБОВАНИЯ К ПОВЕРХНОСТИ ИГРОВОЙ ПЛОЩАДКИ.

Поверхность должна быть свободна от каких-либо острых, заточенных частей или опасных выступов.

Материалы с плохим смягчающим свойством приземления должны использоваться только вне области приземления.

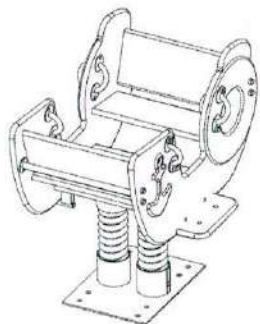
Под всем оборудованием игровой площадки с высотой свободного падения:

а) более чем 600 мм, должна быть поверхность, смягчающая приземление по всей области;

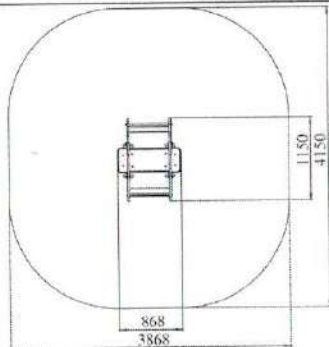
б) менее чем 600 мм, должна иметь несколько свойств, смягчающих приземление, но не требующих испытаний (разрыхленная почва и дерн).

Пример:

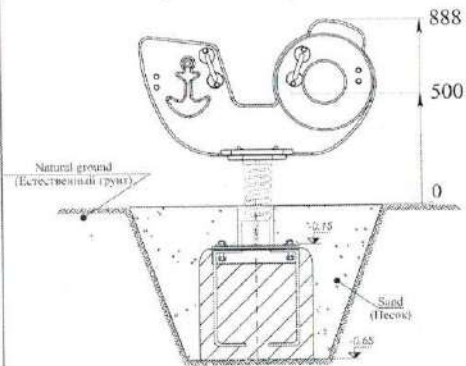
<u>Материал</u>	<u>Размер</u>	<u>Толщ. слоя, мм.</u>	<u>Выс. площ.</u> <u>Менее</u>
Разрыхл.зем.дерн.	-	-	1м.
Мульча	20-80мм	300	2м.
Кора дерева	5-30мм.	300	3м.
Песок	0,2-2мм.	300	3м.
Гравий	2-8мм.	300	3м.
Мягкие резинов.	На жесткой повер	40 (плитка)	1,1м.
Покрытия	на гравии	40 (плитка)	1,6м



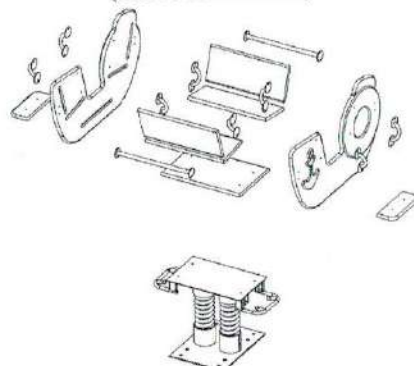
General view
(Общий вид)



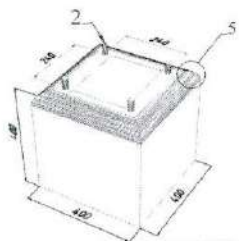
Safety area
(Зона безопасности)



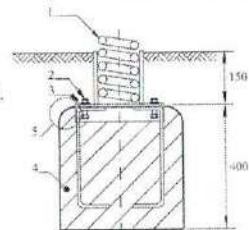
The equipment mounting plan
(Схема монтажа оборудования)



Elements assembling sandbox
(Общая схема сборки элементов комплекса)



1. Spring.
2. The bolt M 16x60.
3. Washer from a strip b=40mm.
4. The basic block.
5. The top edges are approximated.




1. Пружина.
2. Болт М 16х60.
3. Шайба из полосы b=40 мм.
4. Фундаментный блок.
5. Верхние края закругляются.

Packet (Упаковщик)

Date (Дата)	
No.	

ПАСПОРТ
детского игрового оборудования

ГОРКА «МИНИ»
(H площадки = 0,9м)
(004201)



СОДЕРЖАНИЕ

1. Общие сведения.....	2
2. Основные технические данные.....	2
и характеристики.....	2
3. Комплектность.....	2
4. Свидетельство о приемке.....	2
5. Гарантии изготовителя.....	3
6. Правила по безопасной эксплуатации.....	3
7. Требования к поверхности игровой площадке....	3
8. Схема монтажа - приложение к паспорту	4

г. Санкт-Петербург

1. ОБЩИЕ СВЕДЕНИЯ ОБ ИЗДЕЛИИ

- 1.1 Наименование: Горка «Мини» H пл.=0,9 м (004201)
 1.2 Название предприятия- «КСИЛ», г. Санкт-Петербург, изготовителя и адрес: Светлановский проспект, 25
 1.3 Заводской номер: № ГР - 154606
 1.4 Дата выпуска: 10.09.13
 1.5 Горка «Мини» (004201) предназначена для катания детей возрастом от 3 до 7 лет.

2. ОСНОВНЫЕ ТЕХНИЧЕСКИЕ ДАННЫЕ И ХАРАКТЕРИСТИКИ

2.1	Общий вес изделия (кг)	84
2.2	Размер изделия в плане (мм)	2 450 x 578
2.3	Максимальная высота от уровня земли (мм)	1 645
2.4	Высота площадок от уровня земли (мм)	920

3. КОМПЛЕКТНОСТЬ

№	НАИМЕНОВАНИЕ	Вид	КОЛ-ВО, Шт.	ПРИМЕЧАНИЕ
1	Фанерные борта лестницы		2	
	-фанерные ступеньки		3	
	-фанерная площадка		1	
2	Скат в сборе		1	
3	Фанерные «уши» горки		2	
4	Перекладина		1	L=530мм.
5	Металлическая Г-образная нога		2	
6	Крепёж		1	

4. СВИДЕТЕЛЬСТВО О ПРИЕМКЕ

Горка «Мини» (004201), заводской номер № ГР - 154606 соответствует ГОСТ Р 52168-2012, ГОСТ Р 52169-2012, ГОСТ Р 52301-2004



и признана годной к эксплуатации.

Дата выпуска: 10 сентября 2013

Подпись:

8. ГАРАНТИИ ИЗГОТОВИТЕЛЯ

Предприятие-изготовитель гарантирует соответствие горки «Мини» (004201) заводской номер № ГР - 154606 требованиям ГОСТов при соблюдении потребителем правил эксплуатации, монтажа, транспортирования и хранения.

Срок гарантии на изделие 12 месяцев со дня поставки.

При нарушении правил эксплуатации завод-изготовитель ответственности не несет за выход из строя отдельных сборных элементов.

Гарантия завода-изготовителя не распространяется на механические повреждения, полученные вследствие транспортировки или неправильной установки изделия, а также вандализма.

6. ПРАВИЛА ПО БЕЗОПАСНОЙ ЭКСПЛУАТАЦИИ

- 6.1 На площадке для спуска должен находиться один ребенок.
- 6.2 Перед спуском с горки следует сесть ногами в направлении ската и оттолкнуться руками от бортов.
- 6.3 При пользовании горкой дети от 3 до 7 лет должны быть под присмотром взрослых.
- 6.4 Свободная зона безопасности вокруг горки должна быть минимум 1,5 м.
- 6.5 Образовавшиеся выбоины в местах приземления с горки необходимо регулярно подсыпать песком, гравием или опилками. Во избежание образования выбоин в местах приземления рекомендуется устанавливать амортизирующие коврики.

7. ТРЕБОВАНИЯ К ПОВЕРХНОСТИ ИГРОВОЙ ПЛОЩАДКИ

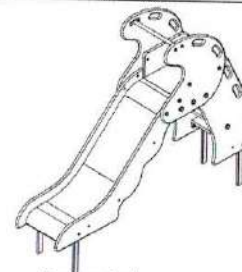
Поверхность должна быть свободна от каких-либо острых, заточенных частей или опасных выступов. Материалы с плохим смягчающим свойством приземления должны использоваться только вне области приземления.

Под всем оборудованием игровой площадки с высотой свободного падения:


- а) более чем 600 мм: должна быть поверхность, смягчающая приземление по всей области;
- б) менее чем 600 мм: должна иметь несколько свойств, смягчающих приземление, но не требующих испытаний (разрыхленная почва и дерн).

Пример:

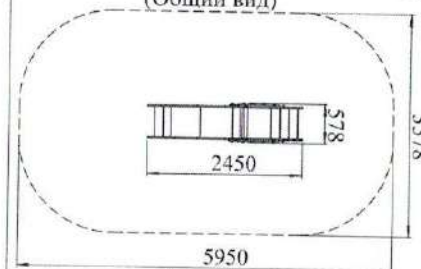
Материал	Размер	Толщ. слоя, мм.	Выс. площ. Менее
Разрыхл.зем.дерн.	-	-	1м.
Мульча	20-80мм	300	2м.
Кора дерева	5-30мм.	300	3м.
Песок	0,2-2мм.	300	3м.
Гравий	2-8мм.	300	3м.
Мягкие резинов.	На жесткой повер	40 (плитка)	1,1м.
Покртия	на гравии	40 (плитка)	1,6м



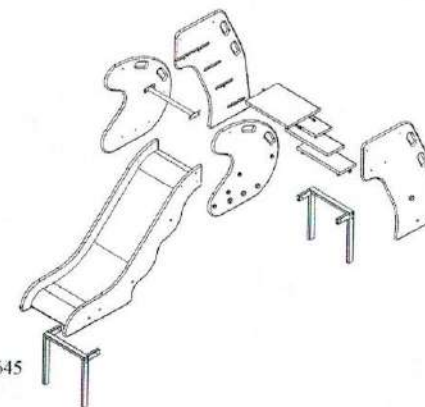
General view
(Общий вид)



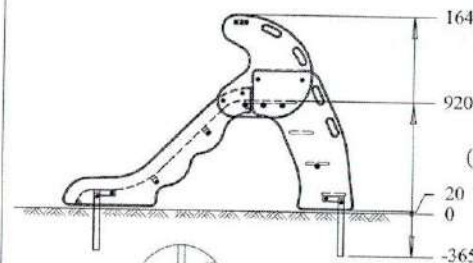
Scheme of the post placing with foundations
(Схема расположения фундаментов со стойками)



Safety area
(Зона безопасности)



Elements assembling sandbox
(Общая схема сборки элементов комплекса)



The equipment mounting plan
(Схема монтажа оборудования)

Packer (Упаковщик)

Date (Дата)


No.

ПАСПОРТ

Детского игрового оборудования

ПЕСОЧНЫЙ ДВОРИК С ГОРКОЙ «Золотая рыбка»

(004282)



СОДЕРЖАНИЕ

1 Общие сведения об изделии	2
2 Общие технические данные и характеристики	2
3 Комплектность	2
4 Свидетельство о приемке	3
5 Гарантии изготовителя	3
6 Правила по безопасной эксплуатации	4
7 Требования к поверхности игровой площадки	4
8 Схема монтажа - приложение к паспорту	5

г. Санкт-Петербург

1 ОБЩИЕ СВЕДЕНИЯ ОБ ИЗДЕЛИИ

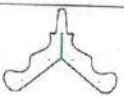











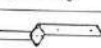


- 1.1 Наименование: песочный дворик с горкой «Золотая рыбка» (004282)
1.2 Название предприятия - изготовителя и адрес: «КСИЛЬ» г. Санкт-Петербург
Светлановский проспект, 25
1.3 Заводской номер: № ПС - 154613
1.4 Дата выпуска: 10.09.13
1.5 Песочный дворик «Золотая рыбка» (004282) предназначен для детей от 2-х лет.

2 ОСНОВНЫЕ ТЕХНИЧЕСКИЕ ДАННЫЕ И ХАРАКТЕРИСТИКИ

2.1	Общий вес изделия (кг)	
2.2	Размер изделия в плане (мм)	4 785 x 4 050
2.3	Максимальная высота от уровня земли (мм)	3 050
2.4	Высота площадок от уровня земли (мм)	300 и 650

3. КОМПЛЕКТНОСТЬ (004282)

№	НАИМЕНОВАНИЕ	ВИД	КОЛ-ВО, шт.	ПРИМЕЧАНИЕ
1	Столбы		17	
2	Полы с прогонами в сборе		2	1000*1000мм.
3	Фанерные элементы (всего 15)			
	-экраны		2	1760мм.-2шт.
	-экраны		2	980мм.-2шт.
	-сидение домика		1	
	-ребро жесткости сидения		1	
	-сидения песочницы			
	- ограждение рыбка		2	Правая-1шт. Левая-1шт.
	-арка		1	
	-порог		1	L=1200мм.
4	Переключатель		5	L=800мм.

	-стропила (сост. из 2 частей)		2	4	С нижним выпилом-2шт. С верхним выпилом-2шт.
	-скаты			8	
	-металлические кронштейны			8	(оцинк.)
6	Деревянные борта			8	1200мм.-4 шт. 2640мм.-4шт.
7	Горка-скат			1	H=0.6м.
	-перекладки для крепления «кушей» горки к столбам			2	
8	Лестница			1	H=0.6*0.8м. 3 ступени
	-тетива			1	
	-перила (с отверстиями)			2	L=880мм.
	-фанерные накладки			4	
	-опорные металлические ноги лестницы			2	Оцинков.
9	Подпятники				
	-стандартные			8	Оцинков.
	-короткие от песочниц			4	300мм.
	-«лопата»			2	Оцинков.
10	Счёты			1 к-т	L=800мм
11	Крепёж			1	

4. СВИДЕТЕЛЬСТВО О ПРИЕМКЕ

Песочный дворик (004282), заводской номер № ПС - 154613 соответствует ГОСТ Р 52168-2012, ГОСТ Р 52169-2012, ГОСТ Р 52301-2004

и признан годным к эксплуатации.



Подпись:



Предприятие-изготовитель гарантирует соответствие песочницы (004282) заводской номер № ПС - 154613 требованиям ГОСТов при соблюдении потребителем правил эксплуатации, монтажа, транспортирования и хранения.

Срок гарантии на изделие 12 месяцев со дня поставки.

При нарушении правил эксплуатации завод-изготовитель ответственности не несет за выход из строя отдельных сборных элементов.

Гарантия завода-изготовителя не распространяется на механические повреждения, полученные вследствие транспортировки или неправильной установки изделия, а также вандализма.

6. ПРАВИЛА ПО БЕЗОПАСНОЙ ЭКСПЛУАТАЦИИ

- 6.1 Песочница предназначена для детей от 2 лет.
- 6.2 Дети от 2 до 6 лет должны быть под присмотром взрослых.
- 6.3 Запрещается пользоваться песочницей детям старше 7 лет.
- 6.4 Свободная зона безопасности вокруг песочницы должна быть минимум 1,0м.
- 6.5 Песочница используется на детских площадках без постоянного наблюдения взрослых. Поэтому в целях безопасной эксплуатации, владелец должен производить регулярный визуальный осмотр. При ежедневном осмотре. Необходимо обследовать деревянные конструкции на износ, а также узлы крепления.
- 6.6 Если во время осмотра обнаружатся какие-то неполадки, то они должны быть немедленно устранены, а если это невозможно, то оборудование должно быть закрыто для пользования.

7. ТРЕБОВАНИЯ К ПОВЕРХНОСТИ ИГРОВОЙ ПЛОЩАДКИ

Поверхность должна быть свободна от каких-либо острых, заточенных частей или опасных выступов.

Материалы с плохим смягчающим свойством приземления должны использоваться только вне области приземления.

Под всем оборудованием игровой площадки с высотой свободного падения:

- а) более чем 600 мм, должна быть поверхность, смягчающая приземление по всей области;
- б) менее чем 600 мм, должна иметь несколько свойств, смягчающих приземление, но не требующих испытаний (разрыхленная почва и дерн).

Пример:

Материал	Размер	Толщ.слоя мм.	Выс. площ.мен
Разрыхл.зем.дерн.	-	-	1м.
Мульча	20-80мм	300	2м.
Кора дерева	5-30мм.	300	3м.
Песок	0,2-2мм.	300	3м.
Гравий	2-8мм.	300	3м.
Мягкие резинов.	на жест.повер.	40 (плитка)	1,1м.
Покрyтия	на гравии	40 (плитка)	1,6м